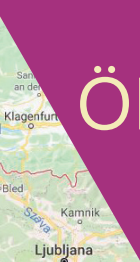


ÖKUMENIKUS VILÁGIMANAP

SZLOVÉNIA | 2019. MÁRCIUS 1.



5. A papír felső csücskét
be a középponthoz, r
oldalra. Ha kész, akkor
meg a papírlapot a
lára.



„JÖJJEK, MERT MÁR MINDEN KÉSZEN VAN!”
(Lukács 14:17)

Program és munkafüzet gyerekeknek

Így használjuk a füzetet!

Az alkalom vezetője belebújik Méhecske karakterébe!

A foglalkozás során a feladatokat egy méhecske ikon jelöli.

A feladatok végrehajtásában a színes instrukciós szöveg nyújt segítséget, valamint a 22. oldalon található megoldó kulcs.



Anyagszükséglet

Eszközök: Színes ceruza, színes hajtogatós papír (a méhecske origamihoz), olló (szókkártyák kivágásához).

Nyomtatott anyag: Szókkártyák (kártyák letölthetők: <https://vilagimanap.hu/vilagimanap-2019/26-vilagimanap-2019-szlovenia-gyermek-liturgia>).

Opcionális: Gyümölcskompót hozzávalói (ld. 21. oldal).

TARTALOM

1. Köszöntés (3-5. oldal)

Bemutatkozik Méhecske karaktere, aki végigvezet a munkafüzetben.

Feladat: Origami méhecske hajtogatása.

2. A méhek Szlovénia felett repülnek (5-11. oldal)

Szlovénia formájának, növény- és állatvilágának, a zászlónak, valamint a méhészetnek a bemutatása. 11. oldalon átvezetés a közösség, közös étkezés témakörébe.

Feladat: Milyen alakú Szlovénia? (színező), szimbólumrejtvény, élőhely kereső (kösd össze), címerszínező.

3. Méhecske a szlovén konyhában (12- 14. oldal)

Ismerkedés a jellegzetes szlovén ételekkel és ünnepi fogásokkal. A 14. oldalon a közös étkezések jelentőségéről, a vendégség izgalmáról és Jézus asztaltársaságairól olvasunk.

Feladat: Étkezés előtti asztali áldást tanulunk elénekelni. Opcionálisan elkészíthetjük a gyerekekkel a 21. oldalon található gyümölcskompót receptjét.

4. Lekció (15-17. oldal)

Eolvassuk és értelmezzük a Lukács 14, 15-24 igeszakaszt, majd a feltett kérdések alapján beszélgetünk a történetbeli szituációról.

Feladat: Különbségkereső (keresd a különbséget a képen!).

5. Közbenjáró imádság (17-19. oldal)

Az alkalom végén közösen imádkozunk a szlovén gyerekekért, emberekért és hálát adunk az együttlétért.

Feladat: Szókkártyák (ezek segítségével értelmezni az elhangzó imádságokat).

Bónusz (20. oldal)

Feladat: Rejtvény.

Méhecske: Isten hozott benneteket, kedves gyerekek! A **hellót** mi úgy mondjuk szlovénül, hogy **Živijo!** (ejtsd: Zsiv-í-o). Utánam tudjátok mondani?


Gyerekek: Živijo! (ejtsd: Zsiv-í-o)

Méhecske: Tudjátok-e, hogy ma mit ünnepelünk? A Világimanapot, amelyen most velünk együtt sok-sok gyermek részt vesz a világ számos országában. Tehát most velük együtt ismerjük meg Szlovéniát és közösen imádkozunk az ott élő emberekért, gyerekekért.

A Világimanapon a Teremtő Isten nevében ünnepelünk, aki adta nekünk a világot, amelyben élünk; Jézus Krisztus nevében, aki a béke, a barátság és az együttműködés útján vezet bennünket; és a Szentlélek nevében, aki erőt és örömet ad nekünk.

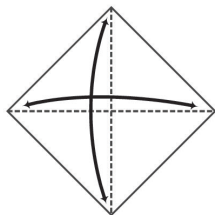
Nagyon örülök, hogy most így együtt vagyunk, és az izgalmas feladatokon keresztül együtt fedezzük fel Szlovéniát.

Engedjétek meg, hogy bemutatkozzam! Én **Méhecske** vagyok, egy rovar, akit minden gyerek jól ismer Szlovéniában. Otthon úgy hívnak engem, hogy **Čebela** (ejtsd: csebela).

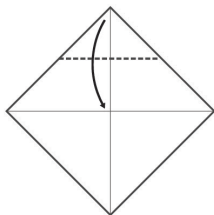




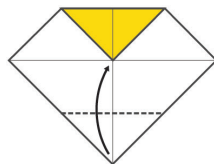
ORIGAMI MÉHECSKE HAJTOGATÁS



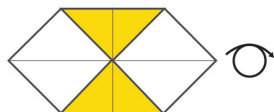
1. Hajtsunk egy négyzet alakú papírlapot az átlói mentén félbe.



2. A csúcst hajtsuk be a lap középpontjába.



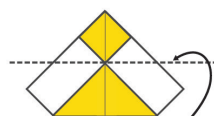
3. A szemkötti csúcsnál is hasonlóan járjunk el.



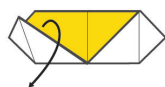
4. Ha elkészültünk, fordítsuk meg a papírt a másik oldalára.



5. A papír felső csücskét hajtsuk be a középponthoz, mindkét oldalon. Ha kész, akkor fordítsuk meg a papírlapot a másik oldalára.



6. A lap lenti felét hajtsuk fel a vízszintes felezővonal mentén.



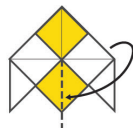
7. Az így kapott zsebeket nyissuk meg és simítsuk a függőleges középvonalhoz az ábra szerint.



8. Ismételjuk meg ezt a másik oldalon is.



9. Az egyik felső csücsöt lehajtjuk, ezzel el is felezzük a papírt.



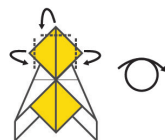
10. A felső, szabadon álló lap alá behajtuk a papír szélét, a szaggatott vonallal jelölt felezővonal mentén.



11. Ismételjuk meg ezt a másik oldalon is.



12. Ezzel elkészültek a méhecske szárnyai és kialakult a fej. Fordítsuk meg a papírt a másik oldalára.



13. A fejrész oldalsó csücskaiból hajtsunk be a fej közepe felé egy keveset, majd a felső csücskát is. Ha kész, fordítsuk meg a papírt a másik oldalára.



14. Utolsó lépésként a fejrész alsó csücskát egy kevésbé visszahajtjuk befelé.



Elkészült a méhecskénk. Jó repkedést!

Méhecske: Én a krajnai méhek családjába tartozom. Szlovéniában nagyon büszkék ránk, mert itt őshonos, szelíd, szorgos gyűjtők vagyunk, és kiváló tájékozódásunknak köszönhetően a többi méhfajtától messzebbre repülünk. Ha szeretnétek, akkor most képzeletben elrepítelek Benneteket, hogy megmutassam Nektek a csodaszép hazámat. Mit szóltok, gyerekek, eljöttök velem?

(Hagyjuk, hogy a gyerekek válaszoljanak.)

A MÉHEK SZLOVÉNIA FELETT REPÜLNEK

Méhecske: Ez Szlovénia térképe. Repülünk felette!

(Az utazás szimbolizálására repülést és méhzümmögést imitálhatunk vagy lejátszhatunk valóságos hangokat is a Youtube-ról, ehhez a linket ld. lap alján.)

Szlovénia nagyon kicsi ország, 2 millió lakosa van. Tudjátok-e, hogy hányan élnek ma Magyarországon?



Teljes nevén: Szlovén Köztársaság
Függetlenség kikiáltása: 1991. június 25.
Lakossága: ~2 millió fő
Terület: 20 273 km²
Legmagasabb pontja a Triglav (2864 m)
Népsűrűség: 100 fő/km²
Államforma: köztársaság
Hivatalos nyelv: szlovén, olasz, magyar
Pénznem: euró (EUR)
Fővárosa: Ljubljana
Vallások: katolikus (90%)

A Szlovéniától Észak-Keletre fekvő Magyarországnak kicsivel kevesebb, mint 10 millió lakosa van, az ország területe pedig 4,5-szer nagyobb.





MILYEN ALAKÚ SZLOVÉNIA?

Amint láthatjátok, Szlovénia olyan formájú, mint egy kakas, aminek csőre, feje és lábai vannak.

(Mutasd meg ezt a térképen. A gyerekek kiszínezhetik a kakast.)



Méhecske: A kakas a hűség, a bűnbánatra való felhívás, a hit és az erkölcsi éberség, az igazhitűség szimbóluma az ókeresztény kortól egészen napjainkig. Mit gondoltok, a református templomok tetején miért látunk gyakran kakast?

Méhecske: Péter a tizenkét apostol egyike volt, Jézus tanítványai közül az egyik legbuzgóbb. Amikor Jézus azt mondta neki, hogy meg fogja tagadni őt, „ekkor Péter így szólt hozzá: *“Ha mindenki meg is botránkozik benned, én soha meg nem botránkozom.”* Jézus pedig ezt mondta neki: *“Bizony, mondom néked, hogy ezen az éjszakán, mielőtt a kakas megszólal, háromszor tagadsz meg engem.”* (Új Fordítású Biblia, Máté 26:33-34) És valóban, Pétert a kasszó döbentette rá tettére. Minket pedig mindmáig a torony tetején elhelyezett kakas emlékeztet Péter esetére.



Kép forrása: <https://www.go-today.com/slovenia-vacations.aspx>

Kép forrása: https://tyukudvar.blog.hu/2011/09/16/miert_van_kakas_a_templom_tornyban










Forrás: <https://reformatus.hu/mutat/a-kakas-szimbolumanak-evezredei>

Méhecske: Tudjátok-e, hogy a kakason kívül még milyen szimbólumai vannak a keresztyéneknek?



SZIMBÓLUMREJTVÉNY

Ismerd fel a szimbólumokat és írd le a nevüket a mellettük lévő mezőkbe! A számmal jelölt kockák betűit számsorrendben leírva egy vallási kifejezést kapsz megfejtésül.

	<input type="text"/>	4	<input type="text"/>	<input type="text"/>	<input type="text"/>	<input type="text"/>	<input type="text"/>	3	<input type="text"/>	
	<input type="text"/>	<input type="text"/>	<input type="text"/>	<input type="text"/>	<input type="text"/>	<input type="text"/>	<input type="text"/>	6	<input type="text"/>	
	<input type="text"/>	<input type="text"/>	<input type="text"/>	<input type="text"/>	<input type="text"/>	<input type="text"/>	<input type="text"/>	11	<input type="text"/>	
	<input type="text"/>	9	<input type="text"/>	<input type="text"/>	<input type="text"/>	<input type="text"/>	8	<input type="text"/>	<input type="text"/>	<input type="text"/>
	<input type="text"/>	<input type="text"/>	<input type="text"/>	<input type="text"/>	1	<input type="text"/>	<input type="text"/>	<input type="text"/>	<input type="text"/>	
	<input type="text"/>	<input type="text"/>	<input type="text"/>	7	<input type="text"/>	<input type="text"/>	<input type="text"/>	<input type="text"/>	<input type="text"/>	
	<input type="text"/>	12	<input type="text"/>	<input type="text"/>	<input type="text"/>	<input type="text"/>	<input type="text"/>	<input type="text"/>	<input type="text"/>	
	<input type="text"/>	<input type="text"/>	<input type="text"/>	<input type="text"/>	5,10	<input type="text"/>	<input type="text"/>	<input type="text"/>	<input type="text"/>	
	<input type="text"/>	2	<input type="text"/>	<input type="text"/>	<input type="text"/>	<input type="text"/>	<input type="text"/>	<input type="text"/>	<input type="text"/>	

1	2	3	4	5
---	---	---	---	---

6	7	8	9	10	11	12
---	---	---	---	----	----	----

Méhecske: Folytassuk az utunkat! A szlovén gyerekek szeretnek a természetben játszani, nyáron úsznak a patakokban, tavakban, télen pedig síelnek a hegyekben. Tavasszal szívesen sétálnak és keresik az első virágokat, madarakat vagy állatokat. Tudjátok-e, hogy rajtam kívül még milyen állatok élnek Szlovéniában?



ÉLŐHELY KERESŐ

Kösd össze vonallal, hogy melyik állat hol él! Egy állat több élőhelyhez is kapcsolódhat. (A helyes válaszok megtalálásában segítenek az állatokról szóló leírás *dőlt* szavai.)

ERDŐ	VÍZ	HEGYSÉG	BARLANG/ÜREG	RÉT
------	-----	---------	--------------	-----



- **barlangi göte:** bőrszíne világos, mély *barlangok vizeiben* él, ahol nincs fény. Ő az egyik legritkább állat a Földön.
- **barna medve:** Szlovénia azon európai országok egyike, ahol a medvék száma igen nagy. Az összefüggő *erdőségekben* élő mintegy 400 példány a világ legsűrűbb medve populációjának számít.
- **európai sün:** Az európai sün a legnagyobb a ma ismert mintegy 24 sün-fajta közül. Egy átlagos méretű felnőtt sünnnek kb. 5-7000 tüskéje van, amelyek valójában 2,5 cm hosszú, módosult szőrszálak. A *fás, cserjés vidékeken* élő sünök éjjelente 2-4 km-t gyalognak táplálék-keresés közben.
- **farkas:** Szlovénia *erdeiben* körülbelül 50 farkas él. Egy farkas farka átlagosan 5-9 egyedből áll. Ősszel és télen hatalmas távolságokat járnak be éjszakánként. Ekkor naponta akár 200 km-t is megtehetnek, 8 km/h-ás átlagsebességgel.
- **hiúz:** A múltban 15 db hiúzt telepítettek be Szlovéniába, akik ott-hon érzik magukat az *erdőkben*. Ma is körülbelül ennyien vannak. Magányosan élő állat, változatos méretű, 10-100 km² kiterjedésű területet birtokol. Naponta 1-1, 5 kg húst fogyaszt el.
- **hód:** Az eurázsiai hód Európa legnagyobb testű (20-30 kg súlyú) rágcsálója. A hód éjszakai állat, nappal alig bújik elő a *partfalba vájt üregéből*, amelynek bejárata a *vízfelszín alól nyílik*. Az eurázsiai hód kanadai rokonával ellentétben, csak ritkán épít gátakat. A hódok egész életüket egyetlen párral élik le és családban nevelik utódaikat.
- **menyét:** A menyét Földünk legkisebb termetű ragadozója, táplálékának legjelentősebb hányadát pockok és egerek teszik ki. Ligetes *erdőrészekben, réteken* él és vadászik. Zsákmányszerző útjai során akár 3 km-t is végigfűrkészhet. Mindehhez a testhossza 13–25 cm, farkhossza 3–8 cm, testtömege pedig 30–230 gramm.
- **palackorrú delfin:** Az Adriai-*tengerben* is élő delfinek egy jellegzetes hangjelzés alapján azonosítják magukat, amely egész életükben nem változik, gyakorlatilag nevet adnak maguknak csettintő, csattogó ultrahangok sorozatával. Másodpercenként akár 800 irányított hang kibocsátására is képesek.




Méhecske: Európa egyik legkisebb és legfiatalabb országát természeti szépségek sokaságával áldotta meg az Isten. A Pannon-fennsíktól a zöld erdőkkel borított dombokon át a magashegységekig, a misztikus Karszt-fennsíktól az Adriai-tenger partjáig számos hegység, barlang, folyók és tavak színesítik a tájat. Ez a változatos domborzat jelenik meg a szlovén zászlón is. De mit gondoltok, a címer vajon mit ábrázol?



CÍMERSZÍNEZŐ

Színezzétek ki Szlovénia címerét!



Méhecske: A címeren a három fehér hegycsúcs Triglav-ot, Szlovénia legmagasabb hegyét ábrázolja; a két hullámos vonal a tengert és a folyókat; a 3 csillag Celje grófjait ábrázolja. Ők voltak az egyik legjelentősebb nemesi család, akik az országot kormányozták.

Méhecske: Ahogy ígértem az első találkozásunkkor, mesélek még egy kicsit magamról. Mi, krajnai méhek, az európai méhek egyharmadát tesszük ki. Magyarországon is élnek rokonaink, akiket Ti, magyar gyerekek, szürke méheknek is neveztek.

Szlovéniában a méhtartás nagyon népszerű tevékenység, mert az emberek is szeretik a mézet. Gondoljatok csak a Példabeszédek 24,13 versére: „Egyél, fiam, mézet, mert jó, és a lépes méz édes az ínyednek.” A méhészet a hagyományos mezőgazdasági ágak közé tartozik, eredete a 18. század elejére nyúlik vissza. Ma, több, mint 7500 méhész foglalkozik ezzel. A méhészeknél nagyon kellemes, takaros, élénk színűre festett társasházakban, úgynevezett **kaptárak**ban lakunk. Mindegyik ajtó más színű, és a parasztgazdaságban végzett tevékenységek vagy ünnepek képei díszítik.



A kaptárakban élő méhek egy szorosan összetartozó nagy **család**, akik törődnek egymással. A méhekhez hasonlóan az emberek is családkban és közösségekben élnek, ezért jó, hogy tiszteljük, szeretjük egymást és törődünk egymással.

A családi együttlétekben nagy szerepe van a **közös étkezések**nek, a vacsorának és a vasárnapi ebédnek, amikor alkalmunk van beszélgetni egymással. Ilyenkor megosztjuk egymással örömeinket és bánatainkat egy tál étel mellett.

Nálunk Szlovéniában van néhány nagyon finom és különleges étel, amelyeket gyakran és szívesen teszünk az asztalra. Más fogásokat csak ritka, ünnepi alkalmakkor.



Méhecske: Felismeritek valamelyik ételt az alábbi képen? Van olyan, amelyiket kóstoltatok már? Otthon szoktatok Ti is közösen vacsorázni a családdal? És a barátaitokkal? Szoktatok vendégségbe menni vagy vendégeket hívni vacsorára?

(Elkészíthetjük közösen a füzet 21. oldalán lévő kompót receptet.)

1-Štruklji



10-Dražgoški kruhek



2-Prekmurska gibanica



9-Žlikrofi



3-Pedoči



8-Kranjska klobasa



4-Belokranjska pogača



7-Ričet



6-Potica



5-Ribe v šavorju



1. Štruklji (sajtos, snidlinggel és tárkonyal ízesített gombóc / réteszerű sós tészta) • 2. Prekmurska gibanica (gibanica / muravidéki rétes) 3. Pedoči (kagyló) • 4. Belokranjska pogača (pogácsakenyér) • 5. Ribe v šavorju (pácolt hal) • 6. Potica (szlovén diós kuglóf, tekercs) • 7. Ričet (szlovén árpaleves) • 8. Kranjska klobasa (kranji kolbász) • 9. Žlikrofi (töltött tészta) • 10. Dražgoški kruhek (mézeskalács)

Méhecske: Szlovéniában a hagyományoknak nagy szerepe van, amiket igen aktívan ápolnak. Már a keresztény idők előtt is készítettek búzából, rozsból vagy hajdinából speciális kenyereket karácsonyra. Napjainkban poticát, azaz édes, diós tekercsot sütnék. A Muravidéken inkább a diós és mákos kalács népszerű. Primorska (Tengermellék) régióban szárított tőkehal, Štajerska (Stájerország) régióban pedig gyümölcskenyér kerül a tradicionális ünnepi asztalra.

Méhecske: Most pedig énekeljünk együtt egy kedves asztali áldást, amelyet ezután otthon is elénekelhettek étkezés előtt.

Ének: Az asztal terítve, immár minden kész

Az asz - tal te - rít - ve, im - már minden kész.
Gaz - da - gon te - rí - tett az a - tyá - i kéz.

Jó - sá - gát lás - sá - tok és íz - lel - jé - tek,

Mit ő a - dott, hálás szív - vel ve - gyé - tek!

Forrás: Ismeretlen szerző

Forrás: <http://szloveniainfo.hu/szloven-karacsony-i-szokasok/?fbclid=IwAR1iyFqIUUZJAeO-QaDch9EiGP0bOrMiRftggehJLwxQJOVHdnVHGGuXMgqq0>



Méhecske: Az emberek már nagyon régóta étkeznek közösen, legyen az családi vacsora vagy egy társasági lakoma. Képzeljétek csak el, hogy az Ókorban a résztvevők feküdtek az asztal körül, a tálakat közösen használták és kézzel ettek. Egy asztalhoz ülni és együtt enni valakivel azt fejezte ki, hogy elfogadják és tisztelik egymást az emberek. Ugyanakkor az, hogy milyen messze ültek a házigazdától, kifejezte a társadalmi rangjukat.

Biztosan Ti is szoktatok a szüleitekkel vendégségbe menni, vagy ők szoktak hozzátok vendégeket hívni. Mindkét esetben – akár vendég, akár házigazda vagy – izgatottan várod a vendégséget. Vagy azért izgulsz, mert egy ismerős, egy barát eljön hozzád, akinek megmutathatod az otthonodat. Vagy azért, mert Te mész el valaki máshoz. Már előre örülsz annak is, hogy – remélhetőleg kellemes – időt fogsz eltölteni a vendégségben. Amikor tehát valakit meghívunk, azt azért tesszük, mert kíváncsiak vagyunk rá. Az önfeledt, őszinte beszélgetésekre pedig még sokáig szívesen gondolunk vissza.

A Bibliában számos történet szól arról, hogy Jézus együtt vacsorázott mindenféle emberekkel. Van olyan, amikor Ő volt a vendéglátó, máskor pedig Őt hívták vendégségbe. Jézus mindenféle emberrel leült egy asztalhoz, barátkozott és beszélgetett velük. Asztaltársai nem csak a tanítványai, hanem hajléktalanok, koldusok, beteg vagy éppen megvetett emberek voltak. Csupa olyan ember, akiket elkerülnék, csak Jézus nem, aki leült közéjük és egy közvetlen, fölszabadult és bensőséges légkört teremtett. Jézus asztalközösségei azt tanítják nekünk, hogy legyünk nyitottak mások felé, legyünk kíváncsiak egymásra és merjük egymást megismerni.



Méhecske: Most pedig hallgassuk figyelmesen Jézus szavait, amely írva található Lukács evangéliumának 14. fejezetében, a 15-24 versekben ekképpen:

„... Mikor pedig ezt az egyik vendég meghallotta, így szólt hozzá: „Baldog az, aki Isten országának vendége.” Ő pedig a következőképpen válaszolt: „Egy ember nagy vacsorát készített, és sok vendéget hívott meg. A vacsora órájában elküldte a szolgáját, hogy mondja meg a meghívottaknak: Jöjjetek, mert már minden készen van. De azok egytől egyig mentegetőzni kezdtek. Az első azt üzenté neki: Földet vettem, kénytelen vagyok kimenni, hogy megnézzem. Kérlek, ments ki engem! A másik azt mondta: Öt iga ökröt vettem, megyek és kipróbálom. Kérlek, ments ki engem! Megint egy másik azt mondta: Most nősültem, azért nem mehetek. Amikor visszatért a szolga, jelentette mindezt urának. A ház ura megharagudott, és ezt mondta szolgájának: Menj ki gyorsan a város útjaira és utcáira, és hozd be ide a szegényeket, a nyomorékokat, a sántákat és a vakokat. A szolga aztán jelentette: Uram, megtörtént, amit parancsoltál, de még van hely. Akkor az úr ezt mondta a szolgájának: Menj el az utakra és a kerítésekhez, és kényszeríts bejönni mindenkit, hogy megteljen a házam. Mert mondom nektek, hogy azok közül, akiket meghívtam, senki sem kóstolja meg a vacsorámat.” Biblia (új fordítású Biblia, Magyar Bibliatársulat – Kálvin Kiadó, 1990.)

Méhecske: Jézus szeretett történeteket mondani Istenről. Egyszer egy vacsora alkalmával valaki arról beszélt, hogy mit jelent áldottnak lenni. Erre Jézus egy vacsoráról szóló történettel válaszolt. Azon a vacsorán nem úgy történtek a dolgok, ahogyan azt a házigazda elgondolta, de egy új közösség formálódott a vacsoraasztal körül. A példázatban, amit Jézus elmondott, a gazda embereket hívott meg vendégségbe.



Azoknak az embereknek, akiket meghívott, éppen abban az időben, amikor a vendégségbe voltak hivatalosak, más dolguk akadt. Elkezdtek kifogásokat mondani a szolgának. Az egyik mezőt vett, és ellenőrizni akarta, a másik ökröket vett, és ki akarta próbálni őket, a harmadik éppen most nősült, és ezért nem tudott elmenni a vendégségbe. Így a szolga visszament és beszámolt a gazdának minderről, aki csalódott lett.

Azonban elhatározta, hogy nem szalasztja el a lehetőséget, és azt mondta a szolgájának, hogy menjen ki az utcákra és hívjon meg mindenkit, mert minden készen van. El is ment a szolga és meghívott mindenkit, akivel találkozott az utcákon: szegényeket, rokkantakat, vakokat és bénákat. És amikor mindnyájan megérkeztek, még mindig maradt hely másoknak, akik eljöttek és megtöltötték a házat örömmel, barátsággal és szeretettel.

Méhecske: A történet kapcsán beszéljünk a vendégségről, vendégvárásról és vendéglátásról.

- El tudjátok képzelni, hogy esett a vendéglátónak, amikor a meghívottak egymás után utasították vissza a meghívását azért, mert más, fontosabb dolguk akadt, mint elmenni a vendégségbe?
- Veled már történt ilyen, hogy a vendégeid mégsem jöttek el a zsúrodba/bulidba? Neked hogy esett az, hogy megígérték és mégsem tartották be?
- És Te már csináltál olyat, hogy végül mégsem mentél el egy barátod zsúrjára/bulijába, pedig előtte megígérted? Hogyan érezted magad emiatt?
- Képzeld el azt, hogy elmész egy barátod zsúrjába/bulijába, ahol senkit sem ismersz. Azon tanakodsz, hogy vajon kik a jelenlevők és miért vannak ott. Még így is szívesen ott maradnál? Szívesen töltenéd ezekkel az idegen emberekkel a délutánodat?
- Te hogyan készülnél egy olyan vendégségre, ahol a vendégeid árva-házi, látás-, hallás- és mozgássérült gyerekek lennének?

Ne felejtétek el: „Jöjjetek, mert már minden készen van!” Hívjuk meg egymást az asztalhoz, és váljunk olyan közösséggé, akik szeretik Jézust!



KÜLÖNBSÉGKERESŐ

Keress meg és jelöld be a két kép között a 6 különbséget!



SZÓKÁRTYÁK

Most pedig vegyétek elő a szókárttyákat. Mindenki húzzon legalább egy, vagy több kártyát. Olvassátok el a kártyán szereplő szót, és amikor a következő imádság közben meghalljátok a saját szavakat, akkor emeljétek fel a kártyákat. Álljatok meg a mondat végén, és beszéljétek meg a kártyán álló szó jelentését, vonatkozását. Végül tegyétek közre a lapot, hogy mindenki láthassa.

Kép forrása: <http://starunitedregistry.com/dwaze-kleurplaten/coloring-page-para-ble-of-wedding-feast-google-search-coloring-dwaze-kleurplaten-kleurplaten>



Méhecske: Hála Neked, Istenünk, bolygónk Teremtője. Hála Neked a teremtés minden szépségéért.

Gyerekek: Teremtő Isten, kérünk, segíts nekünk, hogy felelősségteljesen éljünk és törődjünk a természettel!

Méhecske: Köszönet Uram, minden emberért, akit teremtettél. Köszönöm Neked, hogy embereket adtál nekünk, akik szeretnek bennünket.

Gyerekek: Szeretet Istene, kérünk, segíts nekünk, hogy szeressünk minden embert!

Méhecske: Szerető Isten, hisszük, hogy csodálatos terved van mind-egyikünk számára.

Gyerekek: Drága Istenünk, kérünk, legyél a szenvedőkkel, azokkal, akik betegek és magányosak!

Méhecske: Hallgasd meg azokat a gyerekeket, akik nem ismerik a békességet gyermekkorukban.

Gyerekek: Istenünk, Atyánk, kérünk Téged, hogy segíts azoknak a gyerekeknek és családjaiknak, akiknek menekülniük kell az otthonaikból, hogy vendégszeretetre és megértésre találjanak!

Méhecske: Köszönöm, Gondoskodó Istenem, az ételt, az örömet és a védelmet.

Gyerekek: Gondoskodó Istenünk, kérünk, taníts bennünket szeretettel megosztani javainkat azokkal, akik szegénységben élnek.

Méhecske: Köszönöm Istenem a bölcsesség és a kreativitás ajándékát, melyekkel minden gyermeket megajándékoztál e világon.

Gyerekek: Bölcsesség Istene, kérünk, taníts bennünket arra, hogy tiszteljünk minden emberi lényt!

Méhecske: Köszönöm, Uram, Jézust, Isten Igéjét, aki által Hozzád imádkozunk.

Gyerekek: Kérünk, Istenünk, segíts, hogy figyelmes hallgatói legyünk Igédnek, hogy életünk részévé tehesd azt.

Közösen: Urunk, Te hívtál meg bennünket, Te ültetsz minket egy asztalhoz és Te vezetsz minket az élet és reménység ösvényén. Fontosak vagyunk a szemedben, a nevünkön szólítasz, ezért így, mint szeretett gyermekeid imádkozunk most hozzád:

Mi Atyánk, aki a mennyekben vagy,
szenteltessék meg a te neved;
jöjjön el a te országod;
legyen meg a te akaratod,
amint a mennyben, úgy a földön is.
Mindennapi kenyerünket add meg nekünk ma;
és bocsásd meg vétkeinket,
miképpen mi is megbocsátunk
az ellenünk vétkezőknek;
és ne vígy minket kísértésbe,
de szabadíts meg a gonosztól!
Mert tiéd az ország, a hatalom és a dicsőség
mindörökké.
Ámen.

Befejezés: A gyermekek megáldása.
(Köszönd meg a gyerekeknek a vidám részvételt!)






REJTVÉNY

Írd a felsorolt meghatározások a számozott négyzetekbe! Jó megfejtés esetén a középen színnel jelölt függőleges négyzeteket összeolvasva egy keresztény fogalmat kapsz végső megfejtésül.

1. Esti étkezés - 2. Hírül ad - 3. Muszáj megtennie valamit, nincs más választása - 4. Ez veszi körbe a házat, távol tartja a betolakodókat - 5. Szabadkozik, kifogásokat keres - 6. Két oldalát házak szegélyezik - 7. Beszámol, elmond - 8. Biceg, nem tud járni - 9. Nem lát - 10. Invitál, részvételre buzdít - 11. Erővel rávesz valamire - 12. Szívesen látott, meghívott - 13. Mozgáskorlátozott - 14. Inas, cseléd - 15. Megízlel, kipróbál új ételt - 16. Szűkös anyagi keretek között él - 17. Ezt húzza az ökör



ASZALTGYÜMÖLCS-KOMPÓT



Hozzávalók 4 főre:

• 5 dkg aszalt áfonya • 15 dkg szeletelt aszalt alma • 15 dkg szeletelt aszalt körte • 10 dkg aszalt szilva • 5 dkg mazsola • 15 dl víz • 1 ek. virágméz • 1 db (bio) citrom, leve és héja • 20 dkg kristálycukor • 1 rúd fahéj • 3 szem szegfűszeg

Elkészítés:

Az aszalt gyümölcsöket először hideg, majd meleg vízben külön megmossuk.

Egy magas fazékban felforraljuk a vizet a cukorral. Beletesszük az almát és a körtét, felforraljuk, majd kb. 5 perc múlva beletesszük az aszalt szilvát, újabb 5 perc múlva az áfonyát, a mazsolát, a fahéjat, a szegfűszeget és a spirálszerűen levágott citromhéjat.

További 5-10 percig hagyjuk csendesen forni (ha kell, még vizet adunk hozzá - a főzőlének a gyümölcsöket teljesen el kell lepnie).

Levesszük a tűzről, kissé hűlni hagyjuk, majd belekeverjük a citrom levét és a mézet (az eredeti receptben vadvirágméz szerepel).

Néhány órán keresztül hűvös helyen állni hagyjuk. Legtöbbször külön találják a gyümölcsöt és a levét. Hűtőszekrényben 2 hétig is eláll.

Kép forrása: <https://4.bp.blogspot.com/-hf-5VASiLa0/WKWefSMLHzI/AAAAAAAAAEaA/h0bUbt2KxA0vHfIGlQXlu9-pWS8y36UwACLcB/s1600/aszalt%2Bgy%25C3%25BC-m%25C3%25B6lcs%2Bkomp%25C3%25B3t%2B1...JPG>

Recept forrása: https://gasztoabc.hu/recept/16858_aszaltgyumolcs-kompot

FELADATMEGOLDÁSOK

Szimbólumrejtvény: Isten báránya

1. Kereszt - 2. Galamb - 3. Kehely - 4. Pásztorbot - 5. Biblia - 6. Kőtábla
- 7. Hal - 8. Korona - Csillag

Előhely kereső:

ERDŐ: barna medve, európai sün, farkas, hiúz, menyét

VÍZ: barlangi göte, hód, palackorrú delfin

HEGYSÉG: barna medve, hiúz

BARLANG/ÜREG: barlangi göte, barna medve, hód, farkas, hiúz

RÉT: európai sün, menyét

Különbségkereső:



Rejtvény: Szeretetvendégség

1. Vacsora - 2. Üzen - 3. Kénytelen - 4. Kerítés - 5. Mentetgetőzik - 6.
Utca - 7. Jelent - 8. Sánta - 9. Vak - 10. Meghív - 11. Kényszerít - 12.
Vendég - 13. Nyomorék - 14. Szolga - 15. Megkóstol - 16. Szegény -
17. Iga

A viláгимanapi füzetet a Nemzetközi Imanapi Bizottságtól kapott, a szlovéniai asszonyok több éves előkészítő munkájának eredményeként létrejött munkaanyag alapján állította össze a MEÖT Női Bizottságának Viláгимanapi Munkacsoportja.

Szlovénia
2019. március 1.
„Jöjjetek, mert már minden készen van”

Fordította: Nikodém Noémi, Gaál Izabella
Szerkesztette: D. Szederkényi Kornélia, Benkő Katalin
Tördelés és grafika: Benkő Katalin
Felelős kiadó: MEÖT Női Bizottsága, B. Pintér Márta, elnök

A Viláгимanapi adományokat a következő számlákra várjuk:

Magyarországi utalás esetén:

Számlatulajdonos neve: Magyarországi Egyházak Ökumenikus Tanácsa
Számlasszám: 13597539-12302010-00031854
Közlemény: „2019 Viláгимanapi persely”

Külföldről való utalás esetén:

Számlatulajdonos neve: Magyarországi Egyházak Ökumenikus Tanácsa
Számlasszám: 13597539-12302010-00031854
IBAN: HU74135975391230201000031854
Bank neve: KDB Bank (Magyarország Zrt.)
SWIFT code 1: KODBHUHB
SWIFT code 2: COBADEFF (Euro)
Bank címe: H-1054, Budapest, Bajcsy-Zsilinszky út 42-46., Hungary
Kérjük a megjegyzés rovatban feltüntetni: „2019 Viláгимanapi persely”

További információért, kérjük, látogasson el weboldalainkra:

<https://vilagimanap.hu>

www.facebook.com/vilagimanap

www.meot.hu/Noi_Misszio

Youtube csatornánk: Viláгимanap Magyarország

Magyarországi Egyházak Ökumenikus Tanácsa
1117 Budapest, Magyar tudósok körútja 3.
Telefon: 06-1-3712690. Fax: 06-1-371-2691.

