



Világimanap, 2022 március 4.

Forrásanyag gyermekcsoportok vezetőinek



TÉMA

„Mert csak én tudom, mi a tervem veletek” – Jeremiás 29:1-14 (New Century Bible). Az igevers a gyermekprogramban azt az üzenetet hordozza, hogy Isten mindig velük van, és mindig reményt ad:

- Mikor boldogok vagy szomorúak vagyunk
- Mikor rossz dolgok történnek velünk
- Változás, csalódás, veszteség esetén
- Öröm és ünneplés idején

Programtevékenység

BEVEZETÉS

Beszélgessünk a gyerekekkel arról, hogy hogyan informálódunk a nagyvilág eseményeit illetően. Kérjük ki a véleményüket (pl. rádió, újság, televízió, barátok, iskola stb.). Kéznel lehet egy-két újságpapír, amikbe belelapozhatnak.

Ezek arról tájékoztatnak, hogy mi történt tegnap vagy a múlt héten. A Bibliai történetek viszont arról szólnak, hogy mi történt a múltban. Mai történetünk alapjául Jeremiás próféta beszédét vesszük, amit a júdeaiakhoz intézett, miután azoknak el kellett hagyniuk országukat. Csüggedtek voltak, és a próféta dolga az volt, hogy éltesse bennük a jövőbe vetett reményt, melyet Isten ad meg nekik.

„Békességet és nem romlást tervezek, és reményteljes jövőt adok nektek.... Összegyűjtelek benneteket minden nép közül és minden helyről, ahová szétszórtalak... és visszahozlak erre a helyre.”

Bízunk abban, hogy Istennek mindannyiunkkal terve van, és tudjuk, hogy a jó jövőben kell reménykednünk.

Beszélgessünk a gyerekekkel arról, hogy mit remélnék tenni a jövőben, hova remélnék eljutni, mit remélnék, mit tervez Isten számukra.

ÉNEKLÉS, a témához kapcsolódó énekek, szabad választás alapján, de itt az angol ének is.

'God has a Plan for Me' c. dal, szerzők: Martha Bolton és Bob Singleton.

Vagy: 'He's got the Whole World in His Hands' c. dal

Vezető: Néha olyan dolgokat kell tennünk, amiket nem akarunk, vagy olyan helyre kell mennünk, ahova nem akarunk, esetleg búcsút kell intenünk barátainknak. Ezek szomorúságra, boldogtalanságra adhatnak okot. Most következik egy fiatal lány története, aki igen messziről érkezett Angliába.

ANISA TÖRTÉNETE



(Fontos megjegyezni: a történetet előadhatjuk dráma vagy pantomim formájában, ezt a vezető tapintatosan a gyerekek egyéni helyzetét figyelembe véve dönti el.)

Vezető: Voltatok már olyan helyen, ahol nem sok mindenkit ismertetek? Hogyan éreztétek magatokat? Néha az embereknek el kell hagyniuk az otthonukat, hogy máshol találjanak biztonságot. Menekültekké válhatnak, mint Anisa. Ez pedig az ő története:

Anisa: 'A nevem Anisa. Öt éves vagyok és most már Angliában élek, de Iránból jöttem. Egy hatalmas teherautón érkeztünk ide Anyukámmal és apukámmal. Óriási

ládák mögött kellett csendben megbújnunk. Azért kellett eljőjjünk az országunkból, mert nagyon mérges emberek voltak ott, és féltünk tőlük. Még anyukám és apukám is félték, és azt mondták, el kell menjünk otthonról. Csak sírtam és nem akartam eljönni, de anyukám azt mondta, Isten segít rajtunk és vigyáz ránk.'

Vezető: **Nektek** mi hiányozna a legeslegjobban, ha el kellene hagynotok az otthonokat?

Anisa: 'Nagyon hosszú volt az út, nagyon fáradtak voltunk és kényelmetlenül éreztük magunkat. Volt velünk még egy család, és gyakran megbetegedtünk. Éhesek és szomjasak voltunk. Próbáltam nem sírni, de hiányzott az otthonom és a kedvenc babám. Sötét volt, meg hideg, mikor lemásztunk a teherautóról. Csak annyi ruhánk volt, amiben jöttünk. Apukám vitt át egy mezőn, meg tovább az úton. Tudom, hogy anyukám nagyon félt, és én is. Nem is emlékszem, hol aludtunk első éjjel. Minden olyan zavaros.'

Vezető: Mit gondoltok, milyen érzés lehet otthon vagy barátok nélkül élni? Mennyire fontosak a barátok? Mitől lesztek jó barátok – jó barátja például valakinek, aki újonnan érkezett az iskolába?

Anisa: 'Többfelé laktunk, mielőtt ebbe a városba jöttünk volna. Most bérlünk egy lakást, és iskolába járok. Ott ismertem meg Susant. Tanultam angolul, így tudunk beszélgetni. Összebarátkoztunk. Tudta, hogy szomorú és ijedt vagyok. Mindig éhes voltam és fáztam. Mesélt rólam a nagymamájának. A nagymamája elment a templomba, ahol felvették a kapcsolatot egy másik templommal, ahova irániak is járnak. Jöttek és hoztak nekünk ruhákat, ágyneműt és pár játékot is nekem! A kedvencem egy kötött ruhás baba, amit Susan nagymamájától kaptam.'

Vezető: Kis dolgok nagy hatással bírhatnak, nem igaz? Isten mindig ad reményre okot, amit majd változás is követ.

Anisa: 'Boldog vagyok, hogy itt élhetek. Apukám kapott állást, és anyukám a helyi főiskolán tanul, mert ápolónő szeretne lenni. Most már örülök, hogy ide kerültünk – még ha hiányzik is az otthonom, és az ottani családom. Most már tudom, hogy Istennek terve volt számunkra.'

Vezető: Tudjuk, hogy sok ország sok lakója próbál új otthont találni, gyakran nagyon távol a saját országuktól. Hosszú és veszélyes útra kell indulniuk, és búcsút kell inteniük családjuknak és barátaiknak. Szabadságra és biztonságra vágnak, és Isten reményt ad nekik a jövőre nézve.

LEZÁRÁS: Istenünk, köszönjük, hogy vigyázol Anisára, és boldog jövőt adsz neki és családjának. Imádkozunk a gyerekekért, akiknek el kellett hagyniuk otthonukat, hogy egy új helyen biztonságot találjanak. Őrizd őket, mikor szomorúak vagy félnek, és bátorítsd őket. Bocsánatot kérünk a helytelen cselekedeteinkért, mikor kegyetlenül viselkedtünk vagy beszéltünk másokkal. Köszönjük, hogy szerető Istenünként megbocsátasz és nekünk is segítesz megbocsátani. Köszönjük a jövőbe vetett reménységet. Ámen.

IMAÖTLETEK:

A következő ötleteket bevethetjük, mikor imádkozunk a gyerekekkel. Tapintatosan bánjunk a gyerekekkel a csoportban: mindenkinek meg kell adni a lehetőséget az imádkozásra, de ne tegyük kötelezővé – a csendes ima is épp úgy számít, mint amit hangosan elmondanak. Lehet, hogy legtöbbször nem akarják hangosan kifejezni önmagukat.

HÁLAADÁS: Használjunk egy lepedőt vagy hosszúkás anyagot, ez lesz az 'ejtőernyő'. Minden gyerek megfogja az anyag szélét, együtt felemeljük, és azt mondjuk:

Hálánkat emeljük hozzád! Köszönjük, hogy... és minden emelésnél mond valaki valamit a körben, amiért hálás.

BŰNBOCSÁNAT: Körbe ülünk a gyerekekkel, és kézről-kézre adunk egy követ. Az illető, aki épp tartja a követ, mond valamit, amiért bocsánatot kell kérnie, és kéri is Istent, hogy bocsásson meg neki.

IMA-UGRÓISKOLA: Rajzoljunk egy rácsot a földre és számozzuk 1-től 6-ig. Dobjunk egy kavicsot sorban a számokra. Mikor a kavics földet ér, a gyerek odaugrál, és a számnak megfelelően imádkozik:

1. Hála: Mondj hálát Istennek valamiért a mai napon.
2. Bűnbocsánat: Van valami, amiért bocsánatot kell kérned Istentől? Csúnya szavakért, cselekedetekért vagy viselkedésért?
3. Kérés: Gondolj Anglia, Wales és Észak-Írország népére, és kérd Isten áldását rájuk, különösen a gyerekekre és fiatalokra.



4. Köszönet: Gondolj még két dologra, amiért hálás lehetsz...

5. Kérés: Imádkozz a saját családodért és barátaidért.

6. Remény: Gondolj valamire, amit remélsz a jövőben.

Játékok

Bizalomjátékok: Néha nehéz megbízni Istenben! El kell engednünk a félelmet, és hagynunk kell, hogy Isten vezessen minket. Próbáljuk ki a következő játékok bármelyikét:

1. KAPJ EL!

Egy személy hátra dől, hagyja magát hátra esni abban bízva, hogy a másik elkapja őt. Próbálj meg nem hátra lépni! (A biztonság kedvéért jó, ha egy felnőtt a közelben van, hogy szükség esetén közbelépjen.)

2. AKADÁLYPÁLYA

Építsünk egy akadálypályát a rendelkezésre álló eszközökből. Mehet kör irányban, a bútorok, emberek, játékfelszerelések fölött és alatt vagy kint a természetben. Párokba rendeződve az egyik személy szeme be van kötve, a másiknak pedig irányt kell mondania, hogy átvezesse a társát az akadályokon. Majd cserélnek, így mindenki kipróbálhatja magát az irányításban vagy az utasítások követésében.

3. ÖLBEN ÜLÉS

Mind egy körben állunk, ugyanabba az irányba tekintünk, balra vagy jobbra, közel egymáshoz. Háromra mind leülünk a mögöttünk lévő személy ölébe. Hagyd szabadon a kezeidet! Ez működik nagy csoportban, a titok annyi, hogy lassan és óvatosan üljünk le. Pánikra semmi ok! Fontos, hogy tökéletes körformával indítsunk.

4. HÁLAKÖR

Körben ülünk, és gyorsan, egymás után említjük egy minket támogató vagy segítő személy nevét, akiért hálásak lehetünk Istennek.

KÉZIMUNKA

FONOTT SZÍVKOSÁR

Amire szükséged lesz:

Színespapír, Olló, Ragasztó

Hogyan készítsd el:

Vágd ki a formákat, illetve vágj a számmal és betűvel ellátott csíkok mentén, majd fond össze őket, ahogy az 1-5. ábrán is látható.

1. Vágd ki a formákat
2. Vágj a csíkok mentén
3. Fond össze
4. Fond össze
5. Hurkold át, (Lépésről lépésre ábrázolt útmutató, lent)

FESS VAGY DÍSZÍTS KÖVET

Ha elég nagy a kő, írhatasz rá kis üzenetet, szavakat, mint például a REMÉNY, SZERETET, ÖRÖM vagy BÉKE. A kő lehet valaki számára ajándék, amivel kifejezed Isten szeretetét. Isten szeretné, ha tovább adnánk az üzenetet, ahogy a próféták tették.

Fordította, Vincze Zsófia

World Day of Prayer

Craft Activities

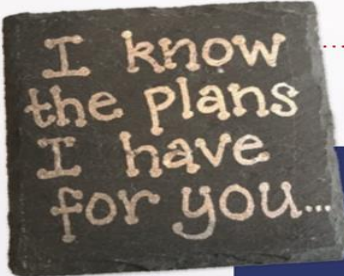
HOW TO MAKE A WOVEN HEART BASKET

YOU WILL NEED


- coloured paper
- scissors
- glue

WHAT TO DO


Cut out the shapes and also along the numbered and lettered lines and then weave together as shown, following steps 1 to 5.




Paint or decorate a stone.




If the stone is large enough, then a message can be written, such as HOPE, LOVE, JOY or PEACE. You might choose to give your decorated items to someone as a sign of God's love to them. God needs us to pass the messages on, as the prophets did.




1. Cut out the shapes




2. Cut along the lines



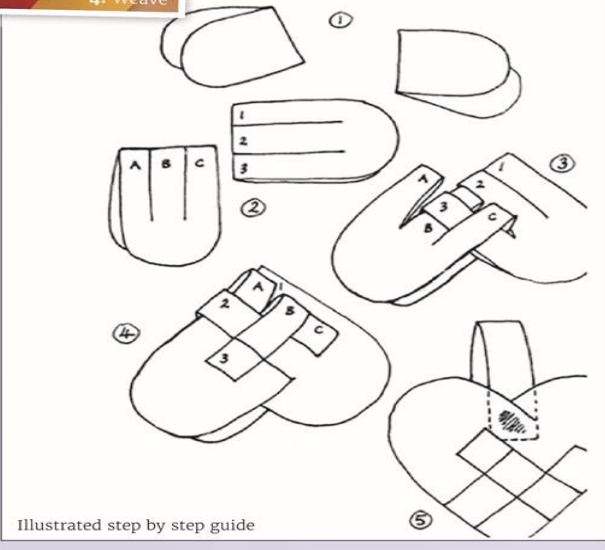

3. Weave



4. Weave



5. Loop



Illustrated step by step guide